

JAHRE
20

expert



**GERMAN
DESIGN
AWARD
SPECIAL
2019**

ELEGANTE Inoutic

PERFEKTE AUSSICHTEN FÜR IHR ZUHAUSE

A modern, single-story house with a dark brick facade and large, dark-framed windows. A wooden deck is visible in the foreground, and a red fence is on the right. The background shows green trees and a clear sky.

eXpert

DIE MARKE FÜR QUALITÄT,
ÄSTHETIK UND SICHERHEIT

Die Architektur Ihres Zuhauses sagt wer Sie sind und was Ihnen wichtig ist. Ihr Zuhause ist Ihr Symbol, in dem Sie jeden Tag aufwachen und den Sie erschöpft vom langen Tag mit Stolz betreten. Mit eXpert wird Ihr Zuhause zum Meisterwerk und eine Vollendung der Harmonie und Zufriedenheit.

eXpert

eXpert

Willkommen bei Ihrem Experten für Fenster, Türen, Sonnenschutz, Wintergarten, Innentüren und Garagentoren.

Bei eXpert finden Sie eine Vielzahl von Produkten und Materialien von Kunststoff, Kunststoff-Alu, Holz, Holz-Alu bis zur Alu. Expert bietet seinen Kunden seit 1999 Markenprofile mit eXpert-Qualität, egal ob es um Fenster, Türen oder Sonnenschutz geht. Ob private Eigenheime oder große Objekte – eXpert ist stets ein kompetenter Partner, wenn es um fachgerechte Ausstattung mit Bauelementen geht.

Ob Neubau oder Renovierung - das ist für die meisten Menschen die größte Investition im Leben. Bei Verwirklichung Ihrer Wohnträume sind die Akzente der Architektur wie Fenster, Türen und Sonnenschutz bedeutend. Fenster und Türen sind eine der wichtigsten Entscheidungen, denn mit ihnen wird letztendlich das „Gesicht“ Ihres Hauses oder Ihrer Wohnung geprägt. Sie repräsentieren nach außen Ihre Persönlichkeit und sorgen innen für wohlführendes Wohnklima. Darum lohnt es sich, bei der Wahl der Fenster und Türen auf den richtigen „eXpert“en zu setzen. Bei eXpert ist jedes Element ein Unikat und wird exakt nach Ihren Wünschen nach Maß individuell gefertigt.

Neben den Anforderungen an Form und Stil sind Fenster und Haustüren die am härtesten beanspruchten Bauelemente im Wohnbereich, deswegen ist eine dauerhafte Funktionalität ohne aufwändige Wartung ein absolutes Muss. Expert Produkte erfüllen alle diese erforderlichen Ansprüche im Wohnbereich: optimale Wärme- und Schalldämmung, Winddichtigkeit, Schlagregendichtigkeit, UV-Resistenz, Einbruchschutz und garantieren Ihnen ein optimales Preis-Leistungsverhältnis.

Mit eXpert haben Sie die richtige Entscheidung für die Zukunft Ihrer Familie getroffen und mit unseren Produkten werden Sie sich in Ihren eigenen vier Wänden so richtig wohlfühlen.

Danke.

Ihr eXpert Team

EXPERT IST FLEXIBEL UND PASST SICH
IHREN INDIVIDUELLEN WÜNSCHEN AN



seit 1999

INHALT

eXpert Kunststoff/Kunststoff-Alu Fenster

Das Fensterprogramm steht für Komfort, Sicherheit, Qualität und Design.

Seite 8

eXpert Holz/Holz-Alu Fenster

Das Fensterprogramm steht für Wärme und Gemütlichkeit in Verbindung mit Natur.

Seite 22

eXpert Panorama

Das Programm steht für die Symbiose mit der Natur.

Seite 28

eXpert Haustüren

Das Türenprogramm steht für Eleganz, Sicherheit und erfüllt den Wunsch nach dem Schönen.

Seite 32

eXpert Zubehör/Technik

eXpert Zubehör wie Griffe, Gläser, Beschläge, Fensterbänke machen Ihre Fenster perfekt und vollenden Ihr Zuhause.

Seite 40

eXpert Sonnenschutz

Das Sonnenschutzprogramm steht für optimale Lichtregelung, damit Sie die Schönheit des Sonnenstahls genießen können.

Seite 44

eXpert Fensterbänke

Das Fensterbänkprogramm steht für die Dekoration am Fenster.

Seite 52

eXpert Garagentore

Das Garagentorprogramm steht für Bedienungskomfort, das Schöne und Sicherheit.

Seite 54

eXpert Boden

Das Bodenprogramm steht für anspruchsvolles Ambiente.

Seite 56

eXpert Innentüren

Das Innentürenprogramm steht für Individualität und Einzigartigkeit, das in Ihr Zuhause neues Leben bringt.

Seite 58



KUNSTSTOFF und KUNSTSTOFF/ALU FENSTER

DIE INVESTITION IN IHRE ZUKUNFT

Ein Fenster ist nicht einfach ein Fenster.

Fenster sind tatsächlich die Augen eines Gebäudes. Sie gewähren Ihnen Ein- und Ausblicke und sind so an der Gestaltung Ihres Wohn- und Lebensraumes zu einem hohen Maße beteiligt.

Unverwüstlich, witterungsbeständig, pflegeleicht und langlebig.

Kunststofffenster werden heute mit modernsten Anlagen hergestellt, können individuell gestaltet werden, sind praktisch unverwüstlich, witterungsbeständig, pflegeleicht und langlebig. Die unvergleichlichen Eigenschaften bieten perfekte Qualität, hochwertige Funktionalität und beste Wärme- und Schalldämmung des ganzen Fensters. Aufgrund moderner Herstellungsverfahren und Recyclingstandards sind Kunststofffenster ein äußerst ökologischer Werkstoff. Expert moderne Kunststofffenster widerstehen viele Jahre den Wetter- und Umwelteinflüssen und leisten einen wesentlichen Beitrag zur Energieersparnis.

FUSION

Das innovative Design-Fenstersystem, das das Beste von drei Welten kombiniert: die hervorragenden Wärmedämmwerte eines Kunststofffensters mit der natürlicher Anmutung von Holz und individuellem Aluminium-Design.

Das Fenster das Naturwerkstoffe mit Zukunftstechnologien vereint

Das neue Fenster von eXpert – FUSION – will den ästhetischen Wünschen der Kunden gerecht werden und kombiniert drei Werkstoffe zu einem außergewöhnlichen Produkt. Es bietet Ihnen eine neue Dimension von Fenstern. Die Echtholzapplikationen sorgen im Raum für eine exklusive und individuelle Optik, welche Behaglichkeit und Wärme ausstrahlt. Außen liegt eine exklusive Aluminiumschale, die Ihr Fenster zusätzlich schützt und einfach perfekt aussehen lässt. Der Kern des Fensters bleibt ein Energiesparendes-Kunststoffprofil, das einen Uf-Wert von 0,95 W/m²K besitzt und mit 3-facher Verglasung auch in Passivhäusern eingesetzt werden kann.

- 40 verschiedene Folien-Farben und Dekoren für außen.
- FUSION kann alle Holzarten verwenden, auch Hölzer wie Ahorn, Esche oder Buche.



Sie verdienen nur das Beste!

In Sachen Energieeffizienz ist das Fenster FUSION auch mit der inneren Holzschalung Vorreiter. Mit einer Bautiefe von 98 mm, 6 Kammern und 4 Dichtungen erreicht das Fenster den Uw-Wert von 0,76 W/m²K. Es ist das erste Holz-Aluminium-Kunststofffenster, das den ästhetischen Wünschen der Kunden entspricht. Standard ist das Fenster mit verdeckt liegenden Beschlag ausgestattet.

FUSION

Das Fenster erreicht mit 3-fach Verglasung und ohne zusätzliche Dämmelemente Passivhausstandard.



FUSION ALUSTYLE

Mit Aluminium an der Außenseite erhalten Sie eine witterungsbeständige Oberfläche.



FUSION ALUSTYLE

Durch die innovative Kombination von Holz mit Kunststoff und außen die schützende Alu-Schale fühlen Sie sich in Ihren eigenen vier Wänden warm und behaglich.



Eckverbindung bei Aluschale



Aufgesetzte Holzschale für hohen Wohnkomfort und exklusiver Optik

Es können alle Holzarten verwendet werden, auch Hölzer, die für die Herstellung von Holz- oder Holz-Aluminium-Fenster nicht geeignet sind, z.B. Ahorn oder Esche. In der Farbgestaltung des Holzes ist man vollkommen frei. Man kann beizen, ölen, lackieren oder Holz naturbelassen. Dadurch können Sie eigene Trends kreieren.



OMEGA

Das hochwärmedämmendes Fenster mit verdeckt liegendem Flügel.

Das moderne Design für gehobene Ansprüche.

Ein neues Fenstersystem ermöglicht mit 84 mm Bautiefe elegante Kunststoffenster mit verdeckt liegenden Flügel in einer nahezu rahmenlosen Ganzglasoptik. Der Blendrahmen des Systems überdeckt den Fensterflügel vollständig. Das Fenster wirkt in der Außenansicht wie eine rahmenlose Festverglasung, denn die sichtbare Rahmenbreite reduziert sich auf ein absolutes Minimum und das ermöglicht einen hohen Lichteintrag. Mit Mehrkammersystem, 4 Dichtungen und serienmäßig mit 3-fach Verglasung erreicht das Fenster exzellente Wärmedämmung. Das Omega Fenster von eXpert fügt sich hervorragend in moderne Gebäude ein und ermöglicht so vielseitige Lösungen für eine Architektur auf hohem technischen Niveau.




Individualität und Lebensqualität für Ihr Zuhause!

Sie wissen genau was Sie wollen und so sind auch Ihre Ansprüche an das Fenster gestiegen. eXpert nimmt sich Ihrer Wünsche an und bietet mit der neuen Designlinie OMEGA ganz neue Möglichkeiten. Bei der Konzeption unserer Produkte haben wir Impulse aus den Bereichen Design, Architektur und Ökologie aufgegriffen. OMEGA ist das erstklassige Fenster der neuen Generation.


OMEGA

Das Fenster der neuen Generation serienmäßig mit 3-fach Wärmeschutzverglasung.



OMEGA ALUSTYLE

Das Fenstersystem mit perfekter Symbiose aus Wärmedämmung, Technik und Design.



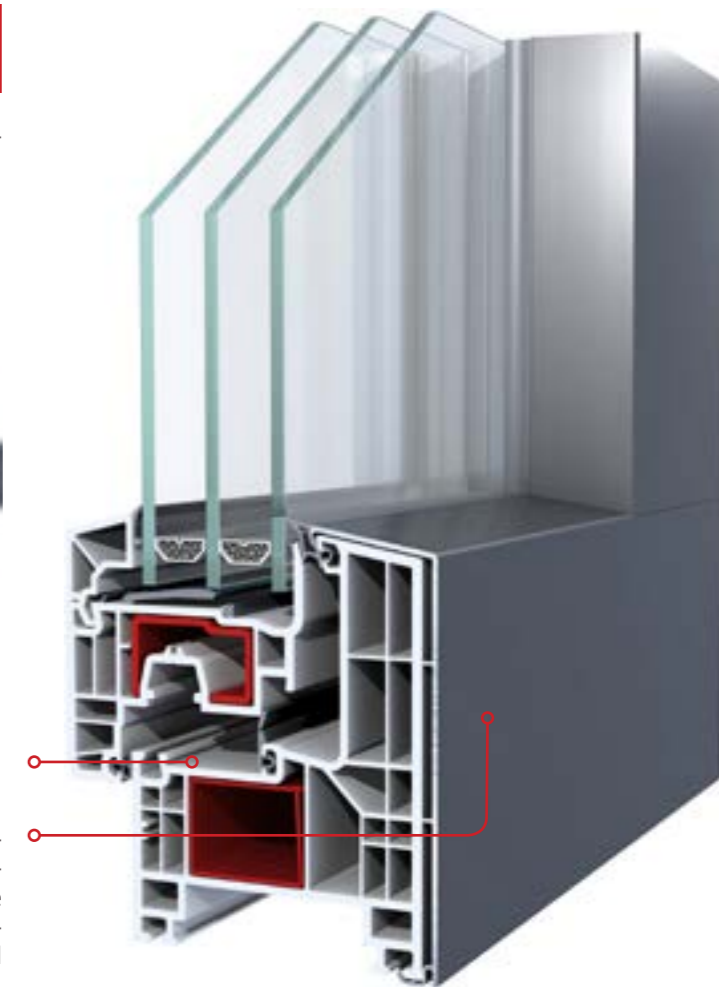
verdeckt liegender Flügel



Eckverbindung bei Aluschale

6 Kammer-System

Aluminium Vorsatzschale ermöglicht es, die Optik von Aluminiumprofilen mit den technischen Vorteilen von Kunststoffprofilen zu kombinieren. Zur Farbgebung kann auf die gesamte RAL-Farbpalette zurückgegriffen werden. Beschichtete Aluminiumoberflächen sind besonders dauerhaft und hochwertig.



ELEGANTE

Das Fenstersystem der neuen Generation – elegant, schlank, kubisch. Cooler Look mit schlankem Design für ein futuristisches Aussehen Ihrer Fenster.

Zukunftsweisend und modern

Fenster ELEGANTE definiert die Zukunft der Fenster neu. Es erzeugt durch sein flächenbundiges Design, mit der schlanken Ansicht und dem neuen kubischen Glasleistensystem einen stilgerechten Aluminium-Look. Die Schlanke und elegante Mittelpartie ermöglicht noch mehr Lichteinfall. Es ist die perfekte Lösung für modernes Wohnen. Elegante weist einen hervorragenden Uf-Wert von 0,93 W/m²K auf und erreicht mit normaler Dreifachverglasung Passivhausstandard. Zur Erhöhung der Wärmedämmung, sowie zur Verbesserung des Schall- und Einbruchschutzes können extrem dicke Gläser bis 70mm Bautiefe eingesetzt werden.

- 40 verschiedene Folien-Farben und Dekoren.
- Erhältlich in Uni- und Holzdekor, mit Perlstruktur oder im Metalliclook.




Die Zukunft des Wohnens

Das umweltfreundliche Fenster mit EcoPowerCore-Technologie wird aus recyceltem PVC hergestellt. Das Recycling von Fensterprofilen bringt nicht nur Vorteile für die Umwelt, sondern verbessert sogar die mechanischen Eigenschaften des PVC-Materials. Sie machen also nicht nur sich eine Freude mit unseren Fenstern, sondern leisten auch einen wertvollen Beitrag zur Umweltschonung.

ELEGANTE 40

Flächenversetzte Optik mit schlanken, eckigen Überschlügen und neuen kubischen Glasleisten.



ELEGANTE 44

Flächenbundige Optik mit 6-Kammer Technologie und exzellenten Wärmedämmung (Passivhausstandard).



ELEGANTE ALUSTYLE

Die Aluminium-Schale vervollständigt den Design-Anspruch für das futuristische Fenster.



German design award special 2019 für Elegante Inoutic/Deceuntinck G.m.b.H.

Modernes System im schlanken Design.

Passivhausstandard mit normaler Dreifachverglasung.

6 Kammern im Rahmen und Flügel.



EFORTE

Das zukunftsweisende Fensterprofil, das keine Kompromisse im Bezug auf Qualität und Wärmedämmung macht und einen am Markt einzigartigen Rahmendämmwert besitzt!

Das Energiesparfenster

Das Energiesparfenster Eforte wurde als einziges System mit herkömmlicher Stahlarmierung und ohne zusätzliche Dämmmaßnahmen vom international renommierten Institut für Fenstertechnik als passivhaustauglich zertifiziert. Dieses starke Kunststofffenster schafft sogar die Uw-Werte (Wärmedurchgangskoeffizient des gesamten Fensters) bis zu 0,64 W/m²K. Weiteres sorgt es mit innenliegender 2-Fuß-Glasleiste für erhöhten Einbruchschutz.

- 40 verschiedene Folien-Farben und Dekoren.
- Erhältlich in Uni- und Holzdekor, mit Perlstruktur oder im Metalliclook.



Das Beste das es gibt!

Ein energieeffiziente Profil mit harmonischem Design, serienmäßig mit 3-fach Verglasung, mit einer Bautiefe von 84 mm, 6 Kammern im Rahmen und Flügel und einem neuen Dichtungssystem mit 4 Dichtungen, erreicht das Energiesparfenster EFORTE mit einer herkömmlichen Stahlarmierung und ohne zusätzliche Dämmelemente einen einzigartigen Uf-Wert von 0,95 W/m²K.




EFORTE PASSIV

Ein Energiesparer mit WARME KANTE Abstandhalter, der mit der 3-fach Wärmeschutzverglasung Ug: 0,5 die Passivhausstandards weit übertrifft.



EFORTE 44

Ein Spitzenprodukt mit flächenversetztem Flügel und serienmäßig mit 3-fach Wärmeschutzverglasung Ug 0,6.




EFORTE ALUSTYLE

4 Dichtungen - neues Dichtungssystem für noch bessere Wärmedämmung



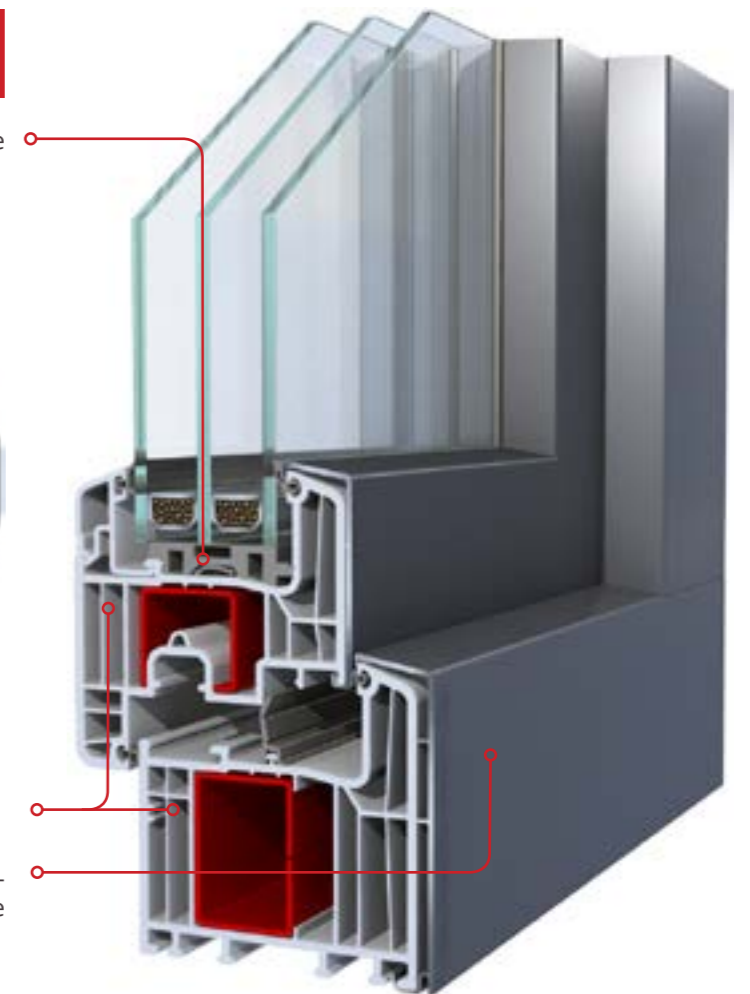
erhältlich auch mit gewölbten Flügel



4. Dichtung im Glasfalz

6 Kammern im Rahmen und Flügel

Pulverbeverbeschichtete Aluminium profile in allen RAL Farben. Harmonisches Design mit stumpfer Eckverbindung, die technisch perfekt ist und sehr gut aussieht.



PRESTIGE

Ein qualitativ hochwertiges Fensterprofil, das mit seiner idealen Ausgewogenheit zwischen Ökologie, Design und Funktion die hohen Ansprüche modernen Bauens erfüllt.

Harmonisches Design mit hoher Funktionalität.

Bei System Prestige verbindet sich harmonisches Design mit hoher Funktionalität, sehr gutem Schallschutz und besten Wärmedämmwerten, die die aktuellen Anforderungen der Energieeinsparverordnung erfüllen. Mit der modernen 6-Kammer-Technik, 3 Dichtungen und einer Bautiefe von 76 mm sparen Sie eine Menge Energie und Heizkosten.

- 40 verschiedene Folien-Farben und Dekoren.
- Erhältlich in Uni- und Holzdekor, mit Perlstruktur oder im Metalliclook.

PRESTIGE PASSIV

Das Energiesparfenster, das den Wohnkomfort steigert und wesentlich die Heizkosten verringert.



PRESTIGE 36/40

Für gehobene Ansprüche ist dieses System mit 3-facher Wärmeschutzverglasung die richtige Entscheidung.



PRESTIGE 24

Das flächenversetzte System mit 2-facher Wärmeschutzverglasung Ug 1,1 W/m²K.



PRESTIGE ALUSTYLE

Eine maßgeschneiderte Aluschale erhöht die Langzeitqualität der Fenster und verleiht diesen eine Fülle an Designmöglichkeiten.

Die stumpfe Eckverbindung sieht schön aus und ist technisch perfekt.



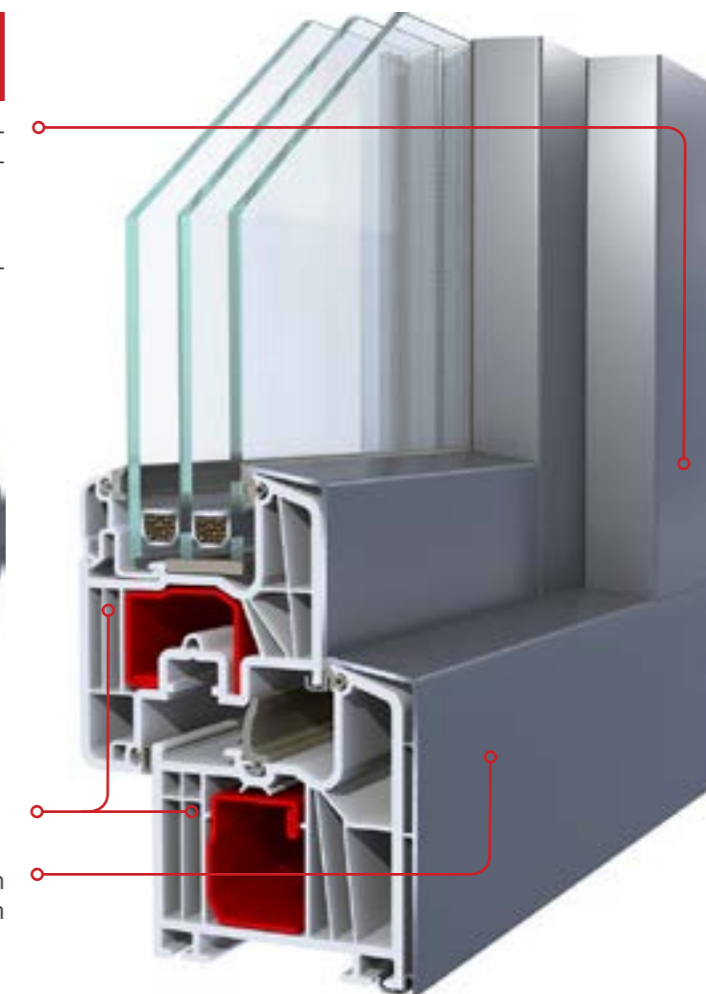
erhältlich auch mit halbfächversetzten Flügel



Eckverbindung bei Aluschale

6 Kammern im Rahmen und Flügel

Pulverbeverbeschichtete Aluminium Vorsatzschale in allen RAL Farben. Harmonisches Design mit flächenversetztem Flügel.



ARCADE

Ein ausgereiftes Fenster, das alle Standard-Anforderungen zeitgemäßen Wohnens erfüllt.

Der Klassiker für modernes Wohnen.

Mit seiner klaren Form, halb- und flächenversetztem Flügel und hoher Funktionalität sorgt das Fenstersystem Arcade mit 71 mm Bautiefe und 5 Kammern für stabile Fensterkonstruktionen mit solider Wärmedämmung. Arcade ist ein technisch ausgereifter Klassiker. Auf ökonomische Art und Weise erreichen Sie mit Arcade eine wertbeständige und zeitlos-schöne Fenster- und Fassadenlösung. Der Dämmwert des gesamten Fensters kann den Topwert von $U_w 0,77 \text{ W/m}^2\text{K}$ erreichen.

- 40 verschiedene Folien-Farben und Dekoren.
- Erhältlich in Uni- und Holzdekor, mit Perlstruktur oder im Metalliclook.



Zuverlässige Wärmedämmung

Ständig steigende Preise für Energie machen die Dämmung eines Gebäudes immer wichtiger. Die Qualität der Fenster außer acht zu lassen, kann sich heute keiner mehr leisten. Mit unseren Fenstern Arcade können Sie gute Dämmwerte mit besten Preisen vereinen. Damit wird Ihnen die Entscheidung für das richtige Fenster ganz leicht gemacht.



Sanierung alter Fenster mit eXpert Erneuerungssystem

Bei Altbausanierung bietet eXpert mit seinem Erneuerungssystem moderne Technik, Qualität und zeitloses Design. Die Profile ARCADE MILANO und ARCADE TORINO entsprechen den aktuellsten Anforderungen in Sachen Wärmedämmung und sorgen für spürbar mehr Wohnkomfort. Der Austausch der Fenster erfolgt ganz ohne Mauerarbeiten und die Fensterlaibungen werden nicht beschädigt. Schnell und sauber: so einfach holen Sie sich mehr Lebensqualität in Ihre Wohnräume.

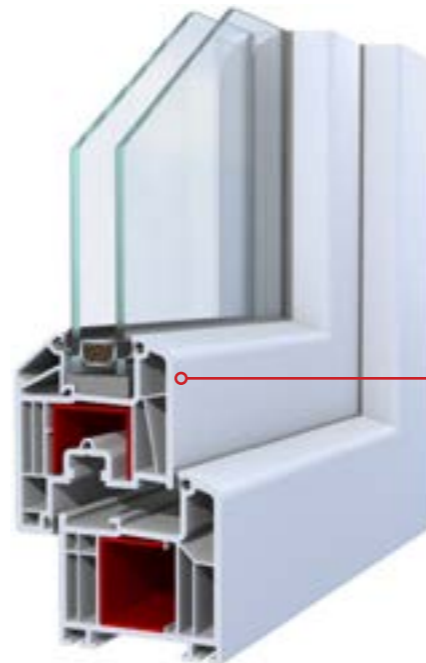
ARCADE 36

Zeitlos-schönes System mit 3-fach Wärmeschutzverglasung $U_g 0,7 \text{ W/m}^2\text{K}$.




ARCADE 24

Der Klassiker mit 2-fach Wärmeschutzverglasung $U_g 1,1 \text{ W/m}^2\text{K}$.

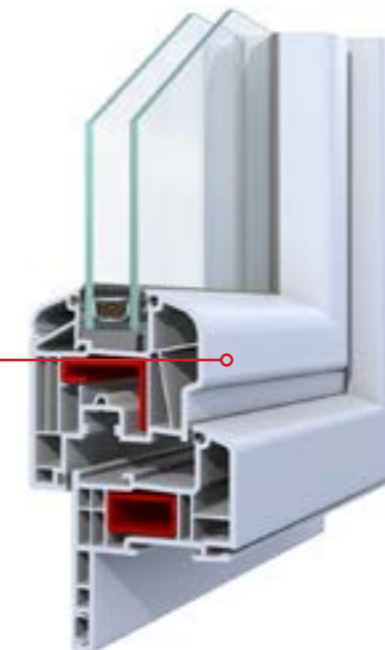


erhältlich in beiden Flügelvarianten



ARCADE MILANO

Das bewährte System mit 2- als auch 3-fach Verglasung und 40mm Verlängerung.



ARCADE TORINO

Das bewährte System mit 2- als auch 3-fach Verglasung und 70mm Verlängerung.





HOLZ UND HOLZ/ALU FENSTER

WÄRME UND GEMÜTLICHKEIT IN VERBINDUNG MIT NATUR

Holz gehört zu den ältesten Werkstoffen der Menschheit. Es hat die Eigenschaften eines lebenden Organismus und sein Duft verführt in die wundervolle Welt der Natur. Holz ist ein hochgeschätztes Material das atmet und trägt zum besseren Lebens- und Wohnraums beiträgt.

**Für gesundes Wohnen in Verbindung mit
einzigartigen Eleganz.**

In der modernen Architektur sind Fenster aus Holz wegen ihrer natürlichen und wärmeisolierenden Eigenschaften ein beliebtes Material. Holzfenster von eXpert tragen mit deren einzigartigen Eigenschaften zum besseren Lebensgefühl bei und geben uns das Gefühl von Wärme und Gemütlichkeit. Auch bei geringen Temperaturen fühlt sich eine Holzoberfläche nie kalt an. Die Möglichkeiten hinsichtlich Bearbeitung und Gestaltung sind nahezu unerschöpflich, ebenso die Palette an farblichen Nuancen, die zur Auswahl stehen. Holzfenster sind umweltfreundlich und mit dem wärmedämmenden Glas sind sie auch ein vorzüglicher Schall- und Wärmeisolator.

NATURE

Holzfenster für angenehme Wohnatmosphäre und gesundes Wohnklima.



mehrschichtig verleimt

Die Holzfenster von eXpert sind mehrschichtig verleimt und besitzen eine durchgehende Außenansicht. Die Fenster sind aus besten Holzsorten hergestellt und sind ökologisch mit wasserlöslichen Farben behandelt. Es besteht eine Vielzahl an Möglichkeiten der Verglasung: nach Wunsch 2-fach oder 3-fach Verglasung mit der Wärme- und Schalldämmungsleistung.

HOLZ

Holz in den Stärken **68, 78 und 92 mm**. Das Fensterprofil ist mehrschichtig verleimt und besitzt eine durchgehende Außenansicht. Das Holz ist ökologisch mit wasserlöslichen Farben behandelt.

VERGLASUNG

Eine Vielzahl von verschiedenen Glasarten: nach Wunsch 2-fach oder 3-fach Verglasung mit der Wärme- und Schalldämmungsleistung.

ABGERUNDETE KANTEN

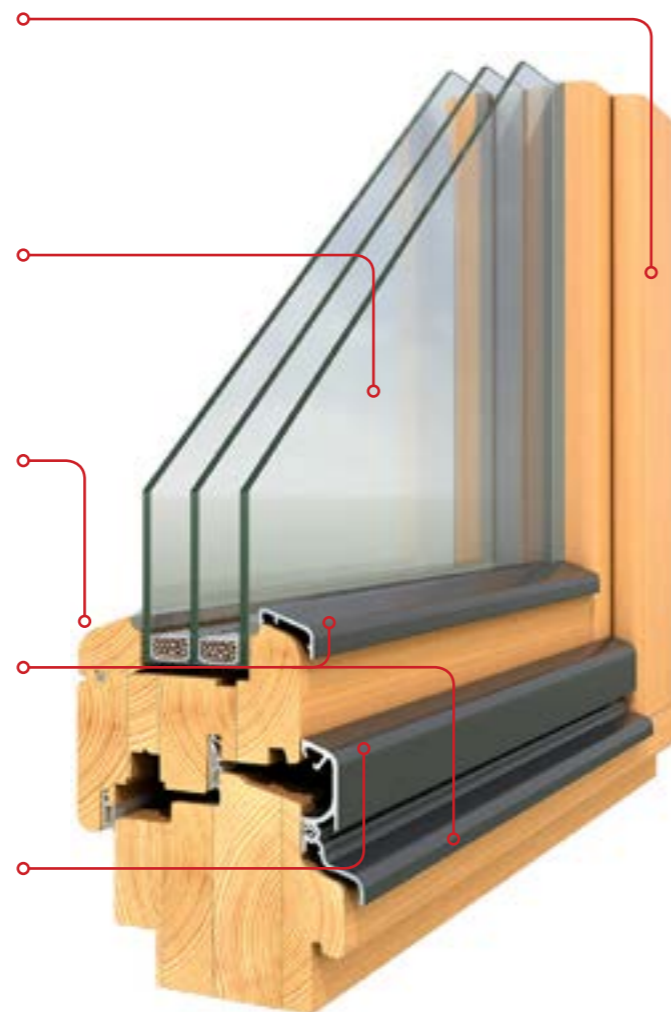
Weiche abgerundete Kanten verschaffen nicht nur ein schönes Design, sondern bieten gleichzeitig auch Sicherheit und ein gleichmäßiges Auftragen von Anstrichmitteln.

REGENSCHUTZSCHIENE

Die Aluminium-Regenschutzschiene mit zusätzlicher Dichtung schützt die am Meisten ausgesetzten Fensterteile vor Witterungseinflüssen.

FLÜGELABDECKPROFIL

Das Aluminium-Flügelabdeckprofil verlängert die Lebensdauer der Fenster.



Expert Holzfenster werden aus Fichte, Lärche, Eiche und exotischen Holzarten hergestellt.

Das **Holz-Alu-Fenster** ist ein Fenster, das die Vorzüge beider Materialien (Holz und Aluminium) optimal miteinander verbindet. Im Wohnraum genießen Sie die natürliche Wärme, die edle Optik und auf der Außenseite liegt - wie ein schützender Mantel - die witterungsbeständige Aluminiumschale. Gleichzeitig verfügen diese Fenster über eine gute Isolierung und beanspruchen nur minimalen Pflegeaufwand bei maximaler Lebensdauer. Erst eXpert Holz/Alu-Fenster mit ihrer großen Auswahl von Farben machen das Bauwerk zum Haus.

DELUXE



PLATO



PUROTHERM

Das energiesparende Fenster der neuen Generation.

Verdeckte Isolation

Das innovative Holzfensterprofil mit integriertem, dämmendem Polyurethan-Hartschaum, das hohe Festigkeit und Stabilität gewährleistet.

HOLZ

Holz in den Stärken **78 und 92 mm**. Das Fensterprofil ist mehrschichtig verleimt und besitzt eine durchgehende Außenansicht. Das Holz ist ökologisch mit wasserlöslichen Farben behandelt.

VERGLASUNG

Eine Vielzahl von verschiedenen Glasarten. Standard mit 3-facher Verglasung mit der Wärme- und Schalldämmungsleistung.

ABGERUNDETE KANTEN

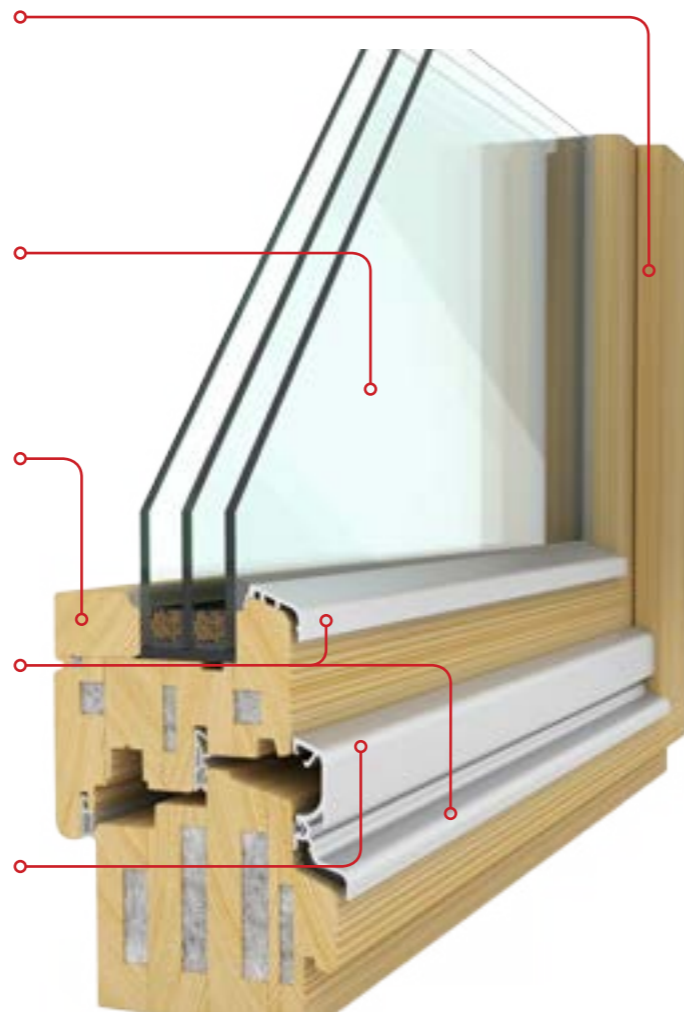
Weiche abgerundete Kanten verschaffen nicht nur ein schönes Design, sondern gleichzeitig bieten sie auch Sicherheit und ein gleichmäßiges Auftragen von Anstrichmitteln.

REGENSCHUTZSCHIENE

Die Aluminium Regenschutzschiene mit zusätzlicher Dichtung schützt die am Meisten ausgesetzten Fensterteile vor Witterungseinflüssen.

FLÜGELABDECKPROFIL

Das Aluminium Flügelabdeckprofil verlängert die Lebensdauer der Fenster.



DELUXE PUROTHERM

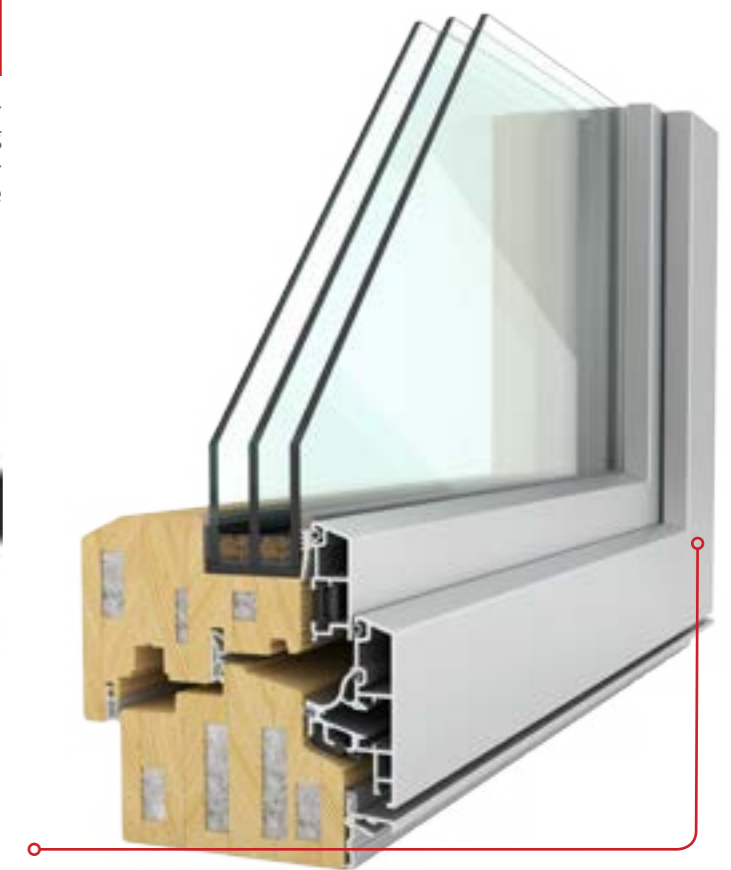
Die Aluminiumschale schützt auf der Außenseite vom Fenster vor Witterungseinflüssen, erleichtert die Instandhaltung vom Fenster und verlängert damit die Lebensdauer. Die Aluminiumschale ist in Farben der reichhaltigen RAL Farbliste erhältlich.



verdeckte Isolation



geschweißte Aluschale



Nach Wunsch auch Geschweißte Aluschale - absolute Formstabilität in den Gehrungsschnitten.

PANORAMA

Expert Elemente für den schönsten Blick auf die Welt.

Die großflächigen Panorama-Elemente lassen die Sonne in den Raum und man kann die Wärme von draußen genießen. Schiebekipptüren, Hebeschiebetüren und Falttüren ermöglichen eine Symbiose mit der Natur und bieten einen freien Blick in die Ferne.

Alle eXpert Panorama-Elemente erfüllen höchste Ansprüche an Wärme-, Schallschutz und Sicherheit. Sie können mit eXpert Rollläden, Raffstoren und Insektenschutz kombiniert werden.



Das moderne Design kann in Kunststoff, Kunststoff-Alu, Holz, Holz-Alu und Alu ausgeführt werden.

HEBESCHIEBETÜREN

Expert-Hebeschiebetüren lassen nahezu alle Wohnideen realisieren. Es gibt keine sperrigen Türen, die in den Raum ragen, keine Fensterflügel, die beim Öffnen wertvolle Stellflächen rauben. Ein Handgriff genügt und schon öffnen sich selbst große Flügel mit Leichtigkeit. Durch extrem flache, wärmegeämmte Aluschwellen werden Stolperfallen und unüberwindbare Höhenabsätze vermieden.



FALTTÜREN

Die eXpert Falttüren bieten höchsten Wetterschutz und schaffen attraktive Verbindung zur Natur. Sie sind Ideal für die Front- und Seitenverglasung Ihres Terrassendaches. Sie bieten Ihnen großflächige Öffnungskonzepte zur maximalen Raumöffnung und sorgen für fließende Übergänge zwischen Innen und Außen.



SCHIEBEKIPPTÜREN

Große Fensterflügel nehmen meist unnötig viel Raum in Anspruch. Mit eXpert Parallel-Schiebe-Kipp-Türen lassen sich kleine und große Fenster & Türen schnell und platzsparend mit nur einer Hand kippen und zur Seite schieben. Praktisch - vor allem in den Sommermonaten - ist hier die zusätzliche Kippfunktion des Flügels.



TECHNISCHE WERTE

Expert Werte halten was Sie versprechen. Mit unserer großen Auswahl von Produkten können Sie exakt das Fenster auswählen, dass zu Ihrer Persönlichkeit passt.

Uw-Wert: Wärmedurchgangskoeffizient des gesamten Fenster
 Ug-Wert: Wärmedurchgangskoeffizient des Glases
 Uf-Wert: Wärmedurchgangskoeffizient des Rahmens
 Rw: Schalldämmung



		FUSION ALUSTYLE	OMEGA	ELEGANTE	ELEGANTE ALUSTYLE	EFORTE PASSIV	EFORTE 44	EFORTE ALUSTYLE PASSIV	EFORTE ALUSTYLE 44	PRESTIGE PASSIV	PRESTIGE 36 PRESTIGE 40	PRESTIGE 24	PRESTIGE ALUSTYLE 36 und 40	ARCADE 24 ARCADE 36
BAUTIEFE		98 mm	84 mm	76 mm	81 mm	84 mm	84 mm	89 mm	89 mm	76 mm	76 mm	76 mm	81 mm	71 mm
KAMMER		6	6	6	6	6	6	6	6	4	6	6	6	5
DICHTUNG		4	4	3	3	4	4	4	4	3	3	3	3	2
		Uw-Wert	Uw-Wert	Uw-Wert	Uw-Wert	Uw-Wert	Uw-Wert	Uw-Wert	Uw-Wert	Uw-Wert	Uw-Wert	Uw-Wert	Uw-Wert	Uw-Wert
2-FACH VERGLASUNG	1,1 1,1 WARME KANTE											1,18 1,13		1,24 1,19
3-FACH VERGLASUNG	0,7 0,7 WARME KANTE 0,6 0,6 WARME KANTE 0,5 WARME KANTE 0,4 WARME KANTE		0,86 0,82			0,86 0,82		0,86 0,82			0,98 0,93 0,92 0,88		0,98 0,93 0,92 0,88	1,04 0,99
Rw-Bestwert (Schallschutzglas)		49 dB	49 dB	49 dB	49 dB	49 dB	49 dB	49 dB	49 dB	47 dB	47 dB	47 dB	47 dB	47 dB



		PUROTHERM 92	PUROTHERM 78	DELUX PUROTHERM 108	DELUX PUROTHERM 94	NATURE 92	NATURE 78	NATURE 68	DELUX PLATO 108	DELUX PLATO 97	DELUX PLATO 87
BAUTIEFE		92 mm	78 mm	92+16 mm	78+16 mm	92 mm	78 mm	68 mm	92+16 mm	78+19 mm	68+19 mm
DICHTUNG		3	3	3 4	3 4	3	2 3	2	3 4	4	4
		Uw-Wert	Uw-Wert	Uw-Wert	Uw-Wert	Uw-Wert	Uw-Wert	Uw-Wert	Uw-Wert	Uw-Wert	Uw-Wert
2-FACH VERGLASUNG	1,1 1,1 WARME KANTE							1,35 1,24 1,28			1,35 1,29
3-FACH VERGLASUNG	0,8 0,7 0,7 WARME KANTE 0,6 0,6 WARME KANTE 0,5 WARME KANTE 0,4 WARME KANTE		0,81	0,81			0,99 0,83	1,12 1,2 1,05 0,97 0,98 0,9 0,83		1,03 0,95 0,97 0,88 0,81 0,75	1,2 1,1 1,02 1,04 0,95 0,88 0,88 0,82
Rw-Bestwert (Schallschutzglas)		48 dB	48 dB	48 dB	48 dB	48 dB	48 dB	48 dB	48 dB	48 dB	48 dB



KUNSTSTOFF und KUNSTSTOFF/ALU HAUSTÜREN

ELEGANZ UND SICHERHEIT FÜR IHR ZUHAUSE

Die Hauseingangstür ist die Visitenkarte eines jeden Hauses. Expert Haustüren stehen für höchste Qualität, Wärme, Standfestigkeit und Sicherheit. Mit einer ansprechenden Tür aus unserer großen Modelauswahl lässt sich der individuelle Stil Ihres Hauses besonders hervorheben.

Mit einer 5-Kammer-Technik, einem noch weiter verbesserten Dichtungssystem und thermisch getrennter Schwelle bietet die eXpert-Haustüre sehr gute Wind- und Schlagregendichtheit bei gleichzeitig geringen Bedienkräften. Zusätzlich bietet die eXpert Kunststofftüre aber noch mehr: eine gute Sicherheits-Funktion mit 3-fach-Verriegelung und 3-dreidimensional verstellbaren Bändern, um die Bewohner vor ungebetenen Gästen zu schützen.

EFORTE

Kunststoffhaustüre im System EFORTE. Elegantes Flügelprofil mit 84 mm Bautiefe.



PRESTIGE

Kunststoffhaustüre im System PRESTIGE. Elegantes Flügelprofil mit 76mm Bautiefe.



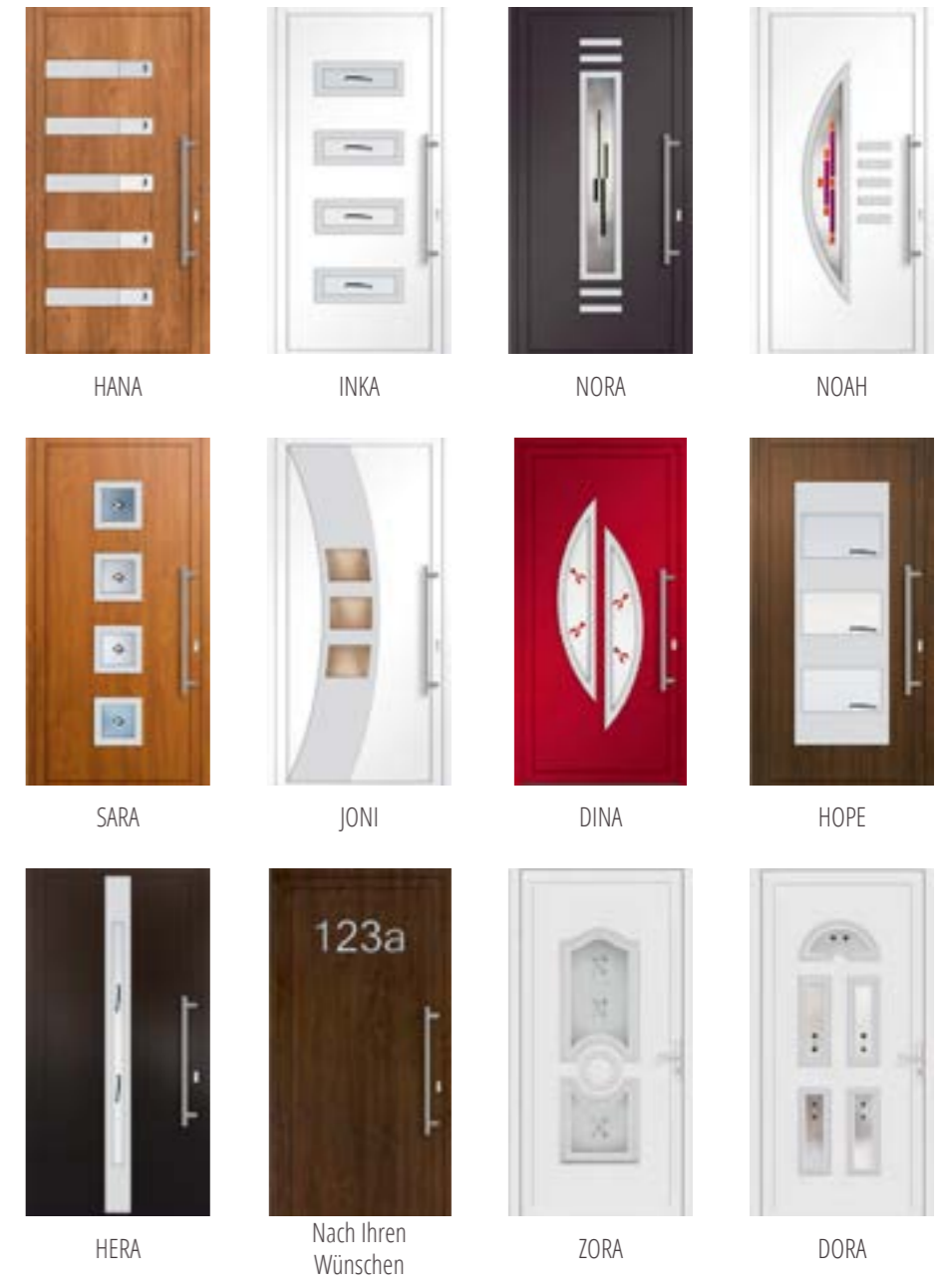
PRESTIGE ALUSTYLE

Kunststoff/Aluhaustüre für den individuellen Geschmack.



EFORTE ALUSTYLE

Flügelabdeckende Kunststoff/Alutüre für den exklusiven Geschmack.



HANA



INKA



NORA



NOAH



SARA



JONI



DINA



HOPE



HERA



Nach Ihren Wünschen



ZORA



DORA

Vielfalt von Modellen, Gläsern, Gestaltungsmöglichkeiten, damit Sie die Haustüre auswählen können, die zu ihrem Haus am besten passt.



HOLZ UND HOLZ/ALU HAUSTÜREN

FÜR LEBENSSTILE VON HEUTE

Holzhaustüren sind aus ausgewählten Holzarten Fichte/Tanne, Lärche, Meranti oder Eiche hergestellt. Die Haustüre ist aus einem Holzteil gemacht und später mit einer besonderen Füllung gefüllt, die der Türe Sicherheit und Schallschutz verleiht. Alle Glasteile der Türe sind wärmedämmend und mit einer thermisch getrennten Schwelle garantieren sie eine angenehme Wohntemperatur. Die Standardausstattung bietet eine 3-Fach-Verriegelung mit 3-dreidimensional verstellbaren Bändern und Profilzylinder mit drei Schlüsseln für sehr gute Sicherheit Ihres Zuhauses. Es bestehen zahlreiche Möglichkeiten und Varianten zwischen Formen, Füllungen, Glas und die Farben sind nach unserer eXpert Farbkarte.

CLASSIC

Türen classic sind in seiner Formenvielfalt und ausgesuchten Modellen ein echtes Kunstwerk.



TREND

Holz Türen der Linie Trend sind mit interessanten Farben und originalem Design ein Meisterwerk.



TREND-DELUX

Holz/Alu Haustüre Holz/Alu Haustüren der Linie TREND-DELUX sind wahre Kunstwerke - in der Optik wie auch in der Verarbeitung.



C-175 C-139 C-210 C-114
 T-7531 GE T763-1 T-731 G T-762
 T-7221 H T-7221 T-7531 T-7151

Vielfalt von Modellen, Gläsern, Gestaltungsmöglichkeiten, damit sie die Haustür auswählen können, die zu ihrem Haus am besten passt.



ALUMINIUM HAUSTÜREN

HÖCHSTE QUALITÄT MIT EINZIGARTIGEN DETAILS

Haustüren sind mehr als nur ein Möbelstück. Sie sind das Symbol Ihres Heimes. Expert Aluminiumtüren stehen für Stärke und personalisieren Kräfte, mit denen Sie Sicherheit gewinnen. Lassen Sie sich von unseren unendlichen Möglichkeiten im Spiel mit Motiven, Ornamenten und Details verzaubern.

Expert-Aluhaustüren sind hoch isolierte Türen des Systems SCHÜCO, daher sind Sie Garant für eine angenehme Wohntemperatur. Dies wird mit hohen Bautiefen, 3- oder 4-fach-Dichtungen im Rahmen und Flügel, wärmegeämmte Bodenwelle und Wärmeschutz-Verglasungen erreicht. Die Türen sind wegen ihrer speziellen Konstruktion absolut standfest und bieten in der Standardausstattung mit 3-Punkt-Sicherheitsverriegelung mit 2 Massivschwenkriege, 3 außerordentlich kräftigen Rollentürbändern und Sicherheits- Profizylindern und Zylinderrossette einen hohen Sicherheitsschutz für Ihr Heim.

PREMIUM

Nach höchsten Maßstäben konzipierte Eingangstüre, die durch ihre Schönheit verzaubert und die Eigentümer erfreut.



BASICO

Eine Haustüre in höchster Qualität und hochwertig exquisit gestaltet. Neue Trends für Ihr Zuhause.



PURE

Der gelassenste Teil der Premium-Linie. Elegant, sauber und frei von überflüssigen Details. Einfach eine atemberaubende Eingangstüre.



ULTIMUM 3D

Eine Haustüre die Sie in eine neue Welt der Dreidimensionalität entführt. Eine Eingangstüre die allgemeine Aufmerksamkeit weckt.



Vielfalt von Modellen, Gläsern, Gestaltungsmöglichkeiten, damit Sie die Haustür auswählen können, die zu Ihrem Haus am besten passt.

FARBEN

MACHEN DIE WELT BUNT UND ZEITLOS SCHÖN

RAL Farben der ALU Vorsatzschale



Expert bietet mit seiner breiten Palette an Farben und Oberflächen fast unbegrenzte Gestaltungsmöglichkeiten. Das Farbspektrum orientiert sich an den reichhaltigen und harmonischen Farben der Natur. Jede Farbe hat eine Reihe von Qualitätsprüfungen durchlaufen und die notwendigen technischen Zulassungen erhalten. Besonderes Augenmerk gilt dabei der UV- und Witterungsbeständigkeit. Somit erstrahlen die Farben auch nach Jahren noch in derselben Frische wie am ersten Tag.


HOLZAFARBENPALETTE

Bei den natürlich schönen Oberflächen von Holz und Holz/Alu-Fenstern werden wasserlösliche und umweltschonende Farben verwendet. Sie können zwischen vielen schönen Farben aus unserer Farbpalette wählen oder sich nur für geölte Lärchenfenster entscheiden.


KUNSTSTOFF FARBENPALETTE

EXPERT BIETET MIT EINER AUSWAHL VON 40 Dekoren und Farben bei Kunststofffenstern eine zeitlose Gestaltung mit unvergänglich schönen Farbvariationen : Von klassischen Farben in den natürlichen Farbtönen des Holzes bis zu den Trend-Farben mit einer edlen Perlstruktur.

Standard Farben



Architecture Farben



VERGLASUNG

FÜR EINEN EINZIGARTIGEN BLICK AUF DIE WELT

WARME KANTE

Isoliergläser bestimmen die Wärmedämmung eines Fensters. Expert verwendet hervorragendes Glas mit Wärmedämm- und Sonnenschutzigenschaften, welche den Bedürfnissen und Anforderungen der modernen Architektur gerecht werden und sorgt dafür, dass die Wärme im Rauminnern bleibt, die Hitze jedoch draußen bleibt. Egal ob Sie sich für 2- oder 3-fach Verglasung entscheiden, der thermisch verbesserte Abstandhalter überzeugt durch einen optimalen Wärmedurchgangswiderstand. Mit dem TGI-Abstandhalter können bis zu 5% der Heizkosten eingespart werden und das schont den Geldbeutel.



SICHERHEITSGLÄSER

Sicherheitsglas kombiniert Sicherheit mit Wohnkomfort. Fensterelemente, die bis zum Boden reichen, sollten unbedingt mit Sicherheitsglas ausgeführt werden.

Einscheibensicherheitsglas (ESG) ist ein Hartglas mit hoher Bruchfestigkeit, das in kleine Glasstücke bricht. Die Verletzungsgefahr wird dadurch stark verringert.




Bei Verbundsicherheitsglas (VSG) werden zwei oder mehr Flachglasscheiben mit einer transparenten Folie verbunden. Bei Bruch werden die Glasteile von der Folie gehalten und das Glas ist deshalb absturzsicher.



SPROSSEN

AUFGESETZTE MIT ALU-STEGER werden auf das Isolierglas aufgesetzt. GLASTEILENDE teilen das Glas in einzelne Felder. ZWISCHENGLAS METALL-SPROSSEN 8 mm, 18 mm und 26 mm liegen im Zwischenraum des Isolierglases.



ORNAMENTGLÄSER

Ornamentgläser verleihen Ihrem Zuhause das gewisse Extra und schützen vor unerwünschten Blicken. Sie werden immer an der Außenseite der Scheibe angebracht. Bei eXpert finden Sie eine große Auswahl von Ornamentgläsern. Die Abbildungen geben Ihnen einen kleinen Überblick über die Varianten von Ornamentgläsern.



Bronze



Chinchila



Master Carre




Kathedral



Flutes Mat



Gothik



Satinato



Svlit Weiß



Delta Clear



Delta Mat



Ornament



Ornament Weiß

BESCHLÄGE

Für langlebiges Öffnen, Schließen und um ungebetene Gäste von Ihrem Zuhause fern zu halten.

Expert-Beschläge sind schön und in der Farbe der Fenstergriffe. Falls Sie die Beschläge bei Ihrem schönen Fenster nicht sehen wollen, bietet Ihnen eXpert verdeckt liegendes Beschlag, womit man ein elegantes minimalistisches Aussehen erzielt. Spaltlüfter sorgt durch eine kleine Lüftungsöffnung in der Kippstellung für regelmäßigen Luftaustausch und die Sicherheitsschließzapfen mit Pilzkopf in Verbindung mit Sicherheitsschließstücken sorgen für eine besonders hohe Sicherheit. Zu Verfügung stehen auch einbruchhemmende Beschläge WK1 und WK2.



Bei eXpert Fenstern werden nur die qualitativsten Beschläge anerkannter europäischer Hersteller verwendet, deren höchste Funktionalität Ihnen ein Leben lang Freude bereiten wird.



GRIFFE

Form und Funktion, dass alle Wünsche nach Eleganz, Sicherheit und Individualität erfüllt.

DÜCKER



FENSTER GRIFFE



GRIFFSTANGEN





SONNENSCHUTZ und INSEKTENSCHUTZ

FÜR OPTIMALE LICHTREGELUNG FÜR IHR ZUHAUSE

Licht ist die Quelle des Lebens,

doch es gibt viele Situationen, wo sie Sonnenschutz brauchen. Sonnenschutz macht Ihr Zuhause einzigartig und vervollständigt die Fenster. Er gibt Ihrem Zuhause Komfort, schützt ihn vor Wettereinflüssen und bietet extra Sicherheit. Es schützt Ihr Zuhause auch vor neugierigen Blicken und ungebetenen Gästen. Egal ob Sie Bauen, Sanieren oder Umbauen - eXpert Sonnenschutz bietet große Auswahl von Sonnenschutz und jeder kann das richtige für sein Zuhause finden.

ROLLLÄDEN

Perfekte Lösung für Sicht- und Sonnenschutz.

Rollläden eignen sich sowohl für den Neubau als auch für die Erneuerung älterer Gebäude. Weil die Rollläden sichtbar sind, verschönern sie zusammen mit der Fassade in ihrer verschiedenen Farbkombinationen noch zusätzlich das äußere Aussehen des Hauses. Die Alu-Lamellen sind gefüllt mit Polyurethanschaum. Alle Rollläden haben die Möglichkeit des integrierten Rollo-Insektenschutzes und haben Sicherheitsfedern, die das Heben des Rollladens von außen erschweren. Die Bedienung kann nach Wunsch mit Gurt, Kurbel, Elektroantrieb oder Elektroantrieb mit Funksteuerung sein.

			
Weiß	RAL7038	RAL9006	RAL9007
			
Antico Grigio	RAL7012	RAL7016	RAL6005
			
RAL8019	RAL8014	Bronze	Beige
			
RAL1013	Light Wood	Dark Wood	Golden Oak



IDEAL

Der eckige Vorbaukasten eignet sich für jeden Neubau oder Sanierung.



OVAL

Der ovale Vorbaukasten für ein schönes Aussehen Ihres Zuhauses.



RUNDAL

Der runde Vorbaukasten für das vollendete Aussehen Ihres Zuhauses.



ROYAL

Der Unterputzkasten wird ganz mit der Fassade bedeckt und ist eine ideale Lösung für den geringen Eingriff in das Aussehen des Hauses.



ROLLBOX

Der Aufsatzkasten mit einem attraktiven Design, der zusammen mit dem Fenster im Zimmerinnenraum eingebaut ist.



RAFFSTORE

Für die optimale Steuerung und Lenkung von Licht und Wärme.

Heutzutage liegen moderne Häuser mit viel Glas im Trend. Mit Raffstore von eXpert brauchen Sie jedoch nicht auf Ihre schützenswerte Privatsphäre zu verzichten. Sie werden Außen angebracht und schützen Ihren Raum vor Witterungseinflüssen, vor allem vor Sonnenbestrahlung und Raumüberhitzung. Sie bieten mit Aluminiumlamellen eine vielfältige Gestaltungsmöglichkeit und kombinieren perfekten Sonnenschutz mit aktuellem Design. Es gibt sie in unzähligen Farbvarianten mit Unterputz- oder Vorsatz-Blenden.



C65



C80



Z90



Z75

KRATER

verbindet das Rollladensystem und die Außenjalousie. Die komplette Jalousie wird vor der Fassadenausführung eingebaut. KRATER IGI mit integrierten Insektenschutzrollo schützt Ihren Raum vor lästigen Insekten.



KRPAN

ist das Standardsystem bei den Ausführungen. Das Komplett besteht aus Standardlamellen, Mechanismus, klassischen Trägern und Gleitschienen sowie einer sichtbaren oder einer Unterputz-Maske.



INNENJALOUSIEN

Unser breites Angebot von qualitativollen Jalousien ist die beste Wahl, wenn Sie maximales Wohlfühlambiente genießen wollen. Sie können zwischen eleganten Holzjalousien oder dynamischen Mustern in Alu Lamellen wählen. Innenjalousien sorgen als flexible und effektive Sonnen- und Sichtschutzlösung für ein optimales Raumklima und Behaglichkeit.

IZO

IZO Innenjalousie ist unauffällig, dezent und ermöglicht die perfekte Regulierung des Lichteinfalls. Bei den Alulamellen können Sie zwischen den Breiten: 16mm und 25 mm wählen. Bedienung mit Schnurzug oder Kettenzug.



STANDARD

Die Aluminiumlamellen begeistern durch ihre Haltbarkeit und stufenlose Lichtregulierung. Bei den Alulamellen können Sie zwischen einer Breite von 16 und 25 mm wählen. Bedienung mit der Schnur und dem Wendestab oder mit Kurbel.



HOLZ

Die Holzjalousien gehören zu der elegantesten Sonnenschutzart. Sie können zwischen der Lamellenbreite von 25 und 50 mm wählen. Bedienung mit der Schnur und dem Wendestab (50 mm) oder nur mit der Schnur (25 mm).



FENSTERLÄDEN

Für den Schutz vor neugierigen Blicken.

Expert Angebot umfasst Holz und Aluminium Fensterläden, die in verschiedenen Ausführungen und Farben erhältlich sind. Fensterläden sind ästhetisch attraktiv, da sie dem Haus ein tolles Aussehen und einen besonderen Zauber verleihen. Sie sind ein ausgezeichnetes Sonnenschutzprodukt, das vor äußeren Wettereinflüssen und Sonne schützt.

ALUMINIUM FENSTERLÄDEN

Sie bieten robusten und dekorativen Schutz vor Wettereinflüssen, Geborgenheit und schützen Sie von neugierigen Blicken. Wählen Sie einfach einen der schönen Fensterläden von eXpert in der Farbe nach Ihrer Wahl.



HOLZ FENSTERLÄDEN

Als Fensterläden werden aus verschiedenen Holzarten und Ausführungen hergestellt. Sie werden nach Ihren Wünschen und der Architektur des Hauses ausgewählt.



INSEKTENSCHUTZ



Damit Ihre Fenster auch in einer lauen Sommernacht geöffnet bleiben können.


PLISEE



Der Insektenschutz ist eine einfache und effiziente Lösung, da er die Frischluft-Zufuhr ermöglicht, gleichzeitig schützt er Sie aber vor dem Eindringen des lästigen Ungeziefers und der Insekten – auch bei vollkommen geöffnetem Fenster.

Expert INSEKTENSCHUTZ wird maßgefertigt, ist zuverlässig, umweltfreundlich, human und kann auch an alle Fenster und Balkontüren montiert werden. Ob Spannrahmen, Rollo, Drehtüre, Schiebeelemente oder Plisse – die mit hochwertigen Materialien verarbeiteten Produkte bieten Ihnen über viele Jahre hinweg einen idealen Schutz.

DREHTÜRE



SPANNRAHMEN



ROLLO



SCHIEBTÜRE



FENSTERBÄNKE

Für den Wert des Fensters ist die richtige Wahl der Innen- und Außenfensterbänke wichtig.

Fensterbänke geben jedem Objekt den ersten Schmuck. Sie sind immer eine wunderbare Präsentationsfläche für Pflanzen und andere Gegenstände. Verschönen Sie Ihr Zuhause mit unseren Fensterbänken.



GRANIT

Granit Fensterbänke haben neben Ihrer natürlichen Atmosphäre auch weitere Vorteile: sie sind langlebig, widerstandsfähig und pflegeleicht. Sie eignen sich gut für Innen- und Außenflächen.



KUNSTMARMOR

Kunst-Marmor Fensterbänke zeichnen sich durch höchste Qualität, glatte und glänzende Oberfläche und hohe Beständigkeit gegen Witterungseinflüsse aus. Sie eignen sich gut für Innen- und Außen- Einbau.



ALUMINIUM

Alu-Fensterbänke sind für den Einbau im Außenbereich hervorragend geeignet. Sie bestehen aus einer Al-Mg-Si-Legierung und besitzen eine überaus lange Haltbarkeit.



KUNSTSTOFF

Die Kunststoffbänke für den Innenbereich bestehen aus demselben Material wie die Kunststoff-Fenster. Auf der Oberseite sind sie mit Folien in verschiedenen Farben beschichtet.



HELOLIT

Die verlässliche Innenfensterbank aus hochfeuchtfesten, widerstandsfähig verleimten Spanplatten mit pflegeleichten Oberflächen in attraktiven Dekoren. Helolit Oberflächen sind pflegeleicht, kratz- und abriebfest und garantieren Zufriedenheit für viele Jahre.



GARAGENTORE

FÜR DAS OPTIMALE ENDERGEBNIS IHRES ZUHAUSES

Muster



Oberfläche



Bedienung



ROLLO

Bestehen aus hochwertigen Alu-Materialien mit einem UV-Schutz und können Innen- als auch auf der Außenseite eingebaut werden. Weil der Kasten bei Garagentüren sehr wenig Platz benötigt, bleibt in ihrer Garage, im Lager oder ihrer Werkstatt viel Platz.



SEKTIONALTORE

Hochwertige Materialien, erstklassige Verarbeitung und vielfältige Ausstattungsmöglichkeiten geben Ihrer Garage ein zeitgemäß-individuelles Gesicht – passend zur Architektur Ihres Hauses und zu Ihrem persönlichen Geschmack. Expert-Sektionaltore werden ohne größere Bauarbeiten in Ihre vorgegebene Toröffnung eingebaut.



MIT SCHLUPFTÜR

Expert bietet Ihnen den Einbau einer praktischen Tür ins Garagentor. Eine Tür ins Tor einzubauen ist bei allen Paneelmodellen in unserem Angebot möglich: kassettenförmig, lamellenförmig, glatt Holz oder Holzmusterausführung.




SEITENSEKTIONAL

Für niedrige Garagen und für diejenige, die auf der Decke bestimmte Hindernisse haben, z. B. verschiedene Röhre, Querträger oder Lampen eignen sich die Garagen-Seitensektionaltore von eXpert ideal.



INDUSTRIE

Expert Industrie-Sektionaltore sind Tore nach Maß - optimal in Design und Funktion. Hergestellt sind sie nach den strengen Sicherheitsstandards EN 13241-1. Einsatzbereiche sind Industriehallen, Logistikzentren, landwirtschaftliche Betriebe sowie Werkstätten jeder Größe.





NATURHOLZBODEN & VINYLBOEDEN

FÜR EIN ANSPRUCHSVOLLES AMBIENTE

NATURHOLZBODEN

gehört zu den schönsten, lebendigsten – und vielseitigsten Bodenbelägen.

Kaum ein anderer Bodenbelag wirkt so natürlich. Den wohl ältesten Bodenbelag gibt es in unterschiedlichsten Holzarten und Formaten. Jeder Boden hat seinen eigenen Charme und seine spezielle Farbgebung. Ausführungen sind vielfältig: von 2-Stab und 3-Stab Dielen, über klassische Landhausdielen bis hin zum rustikalen Boden.

VINYLBODEN

entspricht den heutigen hohen Ansprüchen an einen Designboden am besten.

Das Besondere daran liegt in der Belastbarkeit. Er ist trendig, robust und leicht zu pflegen. Er sieht hervorragend aus und widersteht perfekt den täglichen Strapazen. Auf den ersten Blick kann man die Holzdekore kaum von einem Echtholzboden unterscheiden. Bei vielen attraktiven Designs in verschiedenen Farbtönen finden Sie dabei bestimmt das Passende.





NATURHOLZBODEN & VINYLBOEDEN

FÜR EIN ANSPRUCHSVOLLES AMBIENTE

NATURHOLZBODEN

gehört zu den schönsten, lebendigsten – und vielseitigsten Bodenbelägen.

Kaum ein anderer Bodenbelag wirkt so natürlich. Den wohl ältesten Bodenbelag gibt es in unterschiedlichsten Holzarten und Formaten. Jeder Boden hat seinen eigenen Charme und seine spezielle Farbgebung. Ausführungen sind vielfältig: von 2-Stab und 3-Stab Dielen, über klassische Landhausdielen bis hin zum rustikalen Boden.

VINYLBODEN

entspricht den heutigen hohen Ansprüchen an einen Designboden am besten.

Das Besondere daran liegt in der Belastbarkeit. Er ist trendig, robust und leicht zu pflegen. Er sieht hervorragend aus und widersteht perfekt den täglichen Strapazen. Auf den ersten Blick kann man die Holzdekore kaum von einem Echtholzboden unterscheiden. Bei vielen attraktiven Designs in verschiedenen Farbtönen finden Sie dabei bestimmt das Passende.



INNENTÜREN

EIN WESENTLICHES ELEMENT DER RAUMGESTALTUNG

Innentüren gehören zum optimalen Wohnkomfort einfach dazu und bilden eine harmonische Abrundung Ihrer Innenausstattung. Innentüren von eXpert bieten einen einzigartigen Wohncharakter. Die große Farb- und Typenvielfalt passt in nahezu jedem Stil und ist absolut zeitlos.

Expert-Innentüren sind eine Kombination einer Qualitätszarge (Spannplatte oder Vollholzausführung) in verschiedenen Ausführungen und Flügeln (Röhrenspanplatte oder Vollholz) mit einer Vielzahl an möglichen Modellen.



Röhrenspanplatte




Vollholzausführung oder Spannplatte

AUSFÜHRUNGEN

- attraktive Türmodelle mit Furnier
- Türmodelle mit verschiedenen Gläsern
- Glasmodelle
- mit sichtbarem Band
- mit verdeckt liegenden Band

Zur Auswahl stehen Holzvarianten:

- Buche,
- Ahorn,
- Eiche,
- Esche,
- Walnuss,
- Kirsche und verschiedene exotische Hölzer.



Vielfalt an Modellen, Gläsern, Gestaltungsmöglichkeiten nach Ihren eigenen Wünschen und Vorstellungen, damit Sie sich Zuhause Wohlfühlen.

RAT UND TAT

Die qualitative Montage der Fenster, egal ob Holzfenster, Kunststoff-Fenster oder Alu-Fenster, ist von grundlegender Bedeutung. Ungeachtet dessen, ob Sie alte Fenster auswechseln oder es um einen Neubau geht, die Anschlussfugen zwischen den Bauteilen und der Wand müssen gut abgedichtet sein, um die Wärme- und Lärmschutzdämmung der Fenster abzusichern und zu bewahren.

RAL-MONTAGE NACH ÖNORM

Als RAL-Montage bezeichnet man im Bauwesen die energieeffiziente und normgerechte Montage von Fenstern oder Außentüren bei Neubauten und auch bei Altbauten, um den Verlust der Wärmeenergie zu verringern. Der Sinn der RAL-Montage ist sich am besten der Wärmedämmung der Wand zu nähern. Bei der Bauanschlussfuge wird an der Innenseite eine dampfdurchlässige und an der Außenseite eine wasserabweisend dauerelastische Spezialdichtmasse verwendet, wodurch dafür gesorgt wird, dass der Dampf zwar aus dem Raum austritt, nicht aber umgekehrt. Somit wird erheblich die Schalldämmung und die Feuchtigkeitsdichte verbessert. Trotz der Tatsache, dass die Kosten der RAL-Montage etwa doppelt so hoch wie bei der klassischen Montage sind, bekommt man aber sicherlich bei der Heizung das Geld zurück. Natürlich sind die Wärmeverluste auch von anderen Faktoren abhängig: Typ der Profile, die Art der Verglasung, die Isolation der äußeren Wände. Unsere zertifizierten eXpert-Monteur bauen nach den neuesten Richtlinien und aktuellsten technischen Standards ein. Sie werden stetig geschult und weitergebildet.

ECO MONTAGE

Die eXpert ECO Montage ist eine preisgünstige und umweltfreundliche Form des Einbaus von Bauteilen. Zur Abdichtung der Bauanschlussfuge wird der patentierte langlebige elastische Weichzellschaum auf Wasserbasis verwendet. Das verwendete Material hat die spezifische Eigenschaft des ständigen Ausdehnens und Zusammenziehens, wodurch die laufende Anpassung an Temperaturen und Witterungsverhältnisse ermöglicht und hohe Wärmedämmung des eingebauten Fensters gewährleistet wird. Die eXpert ECO Fenstermontage schützt die Umwelt und sorgt für Sparsamkeit.

KLASSISCHE MONTAGE

Die klassische Montage wird am häufigsten bei dem Austausch alter Fenster verwendet. Die Rahmen werden in der Mauer mit Schrauben befestigt, die Anschlussfuge zwischen Fenster und Mauer wird mit Polyurethanschaum (so genanntem PUR-Schaum) gefüllt. Dabei ist es sehr wichtig, das Fenster richtig zu positionieren, um ein sorgfältiges Füllen des Schaumstoffes zu erreichen.



TIPS & WISSENSWERTES

Wartung von Fenstern und Türen.

Obwohl die allgemeine Überzeugung besteht, dass Kunststofffenster keine Wartung brauchen, stimmt das so nicht. Das Laufwerk ist aus Metall und muss einmal jährlich geschmiert werden. An den Beschlägen sind markierte Stellen, worauf man einen oder zwei Öltropfen gießen muss. Es ist sehr ratsam, dass man beim Neubau, nach dem Fenster- und Türeneinbau, die Beschläge kontrolliert und reinigt. Nur so können wir für ein tadelloses Funktionieren garantieren. Das zweite Element, dem man die Aufmerksamkeit widmen muss, sind die Dichtungen. Wenn die Dichtungen dichten sollen, müssen sie unbeschädigt und sauber sein. Deshalb müssen sie überprüft und mit den richtigen Mitteln geschmiert werden. Nach einer Weile entsteht hartnäckiger Schmutz an den Kunststoff- Profilen, der aber mit Reinigungsmitteln für Kunststofffenster entfernt werden kann. Der hartnäckige Schmutz bildet sich hauptsächlich an den äußeren Fensterseiten. Bei uns können Sie alle erwähnten Reinigungsmittel, Öle und Schmiermittel für die Dichtungen bekommen und zwar in der Form eines Service-Reinigungspaketes.

WARUM WAR TAUBILDUNG NICHT BEI DEN ALTEN FENSTERN ANWESEND?

Die alten Fenster waren längst nicht so gut abgedichtet und deshalb fließte ständig kältere Luft zu und man kannte das Auftreten von Kondenswasser in Wohnräumen kaum. Moderne Fenster haben viel bessere Abdichtung und Wärmedämmung, wodurch es dazu kommt, dass verbrauchte Luft und Feuchtigkeit im Raum bleiben. Wenn sich die kalte Luft bei dem Fenster erwärmt, bindet sie die überflüssige Feuchtigkeit aus der Luft an sich. Weil bei den neuen Kunststoff-Fenstern keine kalte Luft mehr zufließt, kann sich das überflüssige Wasser nur noch am Fensterglas kondensieren, bzw. an kälterer Fläche.

WIE VERHINDERE ICH TAUBILDUNG AN FENSTERN?

Nur mit richtiger Durchlüftung.

Anweisungen für die richtige Belüftung:

- Morgens und abends alle Zimmer für mindestens 10 Minuten durchlüften. Hierbei ist es wichtig, dass mit Kreuzöffnen der Fenster Durchzug ermöglicht wird.
- Nach dem Kochen oder Baden unbedingt das Zimmer durchlüften.
- Die Nachttemperatur im Zimmer sollte nicht mehr als 5°C niedriger als die Tagestemperatur sein.

Mit der richtigen Durchlüftung schaffen wir ein angenehmes und gesundes Umfeld für unser Leben und vermeiden das Entstehen von Schäden.

WIESO eXpert

DIE INVESTITION IN IHRE ZUKUNFT

1. der Kunde ist unsere Inspiration, deswegen ist Ihre Zufriedenheit bei eXpert an erster Stelle

2. eXpert steht für Produktvielfalt

- Fenster, Balkon- & Haustüren
- Sonnen- & Insektenschutz
- Innentüren
- Wintergarten
- Garagentore
- Fensterbänke

3. eXpert ist flexibel und passt sich Ihren individuellen Wünschen an

4. eXpert bietet Top Markenprofile (nach neuestem Stand der Technik) mit höchster Wärmedämmfähigkeit, Sicherheit, bester Energieeinsparung und Schallschutz, hochwertige Isolier-Gläser und Beschläge

5. eXpert Passivfenster & Türen sind Ihre Investition in die Zukunft. Die Energieeinsparungen sind nicht nur für Ihr Leben und Wohlbefinden eine gute Investition, sondern tragen auch einen großen Betrag zum Klimaschutz bei

6. eXpert Produkte sind preiswert und Ihren Preis wert

7. eXpert erhebt persönlich die Originalmasse und nimmt sich Zeit für Sie, damit Sie das Richtige für Ihren persönlichen Geschmack bekommen

8. eXpert steht für jahrelange Erfahrung in Herstellung und Montage von Bauelementen.

9. eXpert Produkte haben CE- Zertifizierung

10. eXpert ist Ihr Experte, auf den Sie sich verlassen können

Der Kunde ist unsere Inspiration.

SP MITOS d.o.o.
Spodnja Vižinga 21a
2360 Radlje ob Dravi
SLOWENIEN

Tel: 00386 31 794 094
Fax: 00386 2 88 73 649

MITOS GmbH
Hauptstraße 13
8502 Lannach
ÖSTERREICH

Tel: 0043 676 576 43 98

E-Mail: info@expert-fenster.at
Web: www.expert-fenster.at

eXpert